

Iktatószám: 2104-2/2015.

**Előterjesztés**  
**Ósi Községi Önkormányzat Képviselő-testületének 2015. december 7. napi rendkívüli nyilvános ülésére**  
*- előterjesztés a 1. napirendi ponthoz -*

**Tárgy:** Települési bűnmegelőzési és közbiztonsági koncepció elfogadása

**Előterjesztő:** Kotzó László polgármester

**Összeállította:** Andrásiné Marton Mónika jegyző

---

**Tisztelt Képviselő-testület!**

A Várpalotai Rendőrkapitányság levélben kereste meg Önkormányzatunkat (az előterjesztés melléklete) települési bűnmegelőzési és közbiztonsági koncepció megújítására vonatkozóan.

A településre vonatkozóan ilyen koncepció korábban nem készült, azt korábban Várpalota Kistérség településeire a Társulási Tanács fogadott el.

Figyelemmel a jelenlegi szabályozásra és követelményekre szükséges e tárgyban helyi koncepció elfogadása. Erre vonatkozó anyagot a Várpalotai Rendőrkapitányság (előadó: Bartók Judit) előkészítette, a mellékeltek szerint megküldte részünkre.

Az előkészített anyag település szociometriájára, gazdasági adataira vonatkozó adatok az elfogadott, Kotzó László polgármester úr által elkészített gazdasági programból kerültek átemelésre.

A napirend tárgyalásához a kapitányság az alábbi statisztikai adatokat bocsátotta rendelkezésünkre:

**1. Közbiztonság**

**5.1. A helyi társadalom közbiztonság szempontjából releváns jellemzői**

**5.2. Bűncselekmény főcsoportok adatai, tulajdon elleni szabálysértések adatai (három évre visszamenően, nemcsak statisztikai adatok, hanem szöveges elemzés, tendenciák)**

A bűnügyi helyzet értékelésénél az Egységes Nyomozó Hatósági és Ügyészségi Bűnügyi Statisztika (a továbbiakban: ENYÜBS) adatait vettük figyelembe.

Rendőri eljárásban regisztrált bűncselekmények és a közterületen elkövetett bűncselekmények számának alakulása a bűncselekmény elkövetésének helye szerinti bontásban 2010-2014. évi ENYÜBS adatok alapján Ósi községben.

	2010.	2011.	2012.	2013.	2014.	változás mértéke 2013-2014. (%)
összes bűncselekmény	64	23	39	20	49	

Rendőri eljárásban regisztrált kiemelten kezelt bűncselekmények számának alakulása település /elkövetés helye/ szerinti bontásban 2010-2014. évi ENYÜBS adatok alapján Ósi községben.

kiemelten kezelt bűncselekmények	2010.	2011.	2012.	2013.	2014.
<b>emberölés</b>	<b>0</b>	<b>0</b>	<b>0</b>	<b>0</b>	<b>0</b>
- szándékos befejezett emberölés	0	0	0	0	0
- emberölés kísérlete	0	0	0	0	0
<b>Testi sértés</b>	<b>4</b>	<b>1</b>	<b>4</b>	<b>1</b>	<b>3</b>
- súlyos testi sértés	2	0	2	0	2
- halált okozó testi sértés	0	0	0	0	0
<b>kiskorú veszélyeztetése</b>	<b>0</b>	<b>0</b>	<b>0</b>	<b>0</b>	<b>1</b>
<b>embercsempészás</b>	<b>0</b>	<b>0</b>	<b>0</b>	<b>0</b>	<b>0</b>
<b>garázdaság</b>	<b>2</b>	<b>1</b>	<b>4</b>	<b>0</b>	<b>3</b>
<b>önbíraskodás</b>	<b>0</b>	<b>0</b>	<b>0</b>	<b>0</b>	<b>0</b>
<b>visszaélés kábítószerrel (a terjesztői magatartások tekintetében) Btk. 282/A. §, 282/B. § (2)-(3) bek., 282/C. § (2) bek</b>	<b>0</b>	<b>0</b>	<b>0</b>	<b>0</b>	<b>0</b>
<b>lopás</b>	<b>11</b>	<b>9</b>	<b>8</b>	<b>4</b>	<b>10</b>
- személygépkocsi lopás	0	0	0	0	0
- zárt gépjármű-feltörés	0	1	1	0	0
- lakásbetörés	0	1	0	2	2
<b>rablás</b>	<b>0</b>	<b>0</b>	<b>0</b>	<b>0</b>	<b>0</b>
<b>kifosztás</b>	<b>0</b>	<b>0</b>	<b>0</b>	<b>0</b>	<b>0</b>
<b>zsarolás</b>	<b>0</b>	<b>0</b>	<b>0</b>	<b>0</b>	<b>0</b>
<b>rongálás</b>	<b>1</b>	<b>1</b>	<b>2</b>	<b>0</b>	<b>4</b>
<b>orgazdaság</b>	<b>0</b>	<b>0</b>	<b>0</b>	<b>0</b>	<b>0</b>
<b>jármű önkényes elvétele</b>	<b>0</b>	<b>0</b>	<b>0</b>	<b>0</b>	<b>1</b>
<b>14 kiemelten kezelt bcs. összesen</b>	<b>18</b>	<b>12</b>	<b>18</b>	<b>5</b>	<b>22</b>

A táblázat a rendőri eljárásban regisztrált kiemelten kezelt bűncselekmények számának alakulását tartalmazza Ósi községben.

A közterületen elkövetett bűncselekmények számát az alábbi táblázat tartalmazza

Közterületen elkövetett bűncselekmények száma	2010	2011	2012	2013	2014
	7	3	16	5	10

A vagyon elleni deliktumok kriminalisztikai jellemzői

Vagyon elleni bűncselekmény	2011	2012	2013	2014
Lopás	9	8	4	10
Személygépkocsi lopás	0	0	0	0
Zárt gépjármű feltörés	1	1	0	0
Lakásbetörés	1	0	2	2
Rablás	0	0	0	0
Kifosztás	0	0	0	0
Rongálás	1	2	0	4

Orgazdaság	0	0	0	0
Jármű önkényes elvétele	0	0	0	1

### 5.3. Elkövetők jellemzői

Az ENYÜBS adatbázisban nem rendelkezünk adatokkal Ósi közigazgatási területén bűncselekményeket elkövetőkkel kapcsolatban. Az elemzéshez a rendelkezésre álló, a rendőrkapitányság illetékességi területéhez kapcsolódó adatokat használtuk. A büntetőeljárások tapasztalatai alapján azonban Ósi közigazgatási területén bűncselekményt elkövetők személyi körülményei, tulajdonságai nem mutatnak jellemző eltérést a rendőrkapitányság illetékességi területe többi településén bűncselekményeket elkövető személyek körülményeitől.

Rendőri eljárásban regisztrált bűnelkövetők számának alakulása eljáró szerv (Várpalotai Rendőrkapitányság) szerinti bontásban 2010-2014. évi ENYÜBS adatok alapján

Év	2010	2011	2012	2013	2014
Elkövetők	369	298	440	372	214

A táblázat adataiból látható, hogy megfelelően a bűncselekmények számának, a 2012-es legmagasabb értékről, 2014-re egy erőteljesen csökkenő tendencia érvényesült, aminek során a 2014-ben regisztrált 214 elkövetővel elértük a legalacsonyabb értéket.

Rendőri eljárásban regisztrált bűnelkövetők számának alakulása a bűnelkövető neme és korcsoportja szerinti bontásban eljáró szerv (Várpalotai Rendőrkapitányság) szerint 2010-2014. évi ENYÜBS adatok alapján

	fiatal korú		fiatal felnőtt		25-59 éves		60 éves és idősebb	
	férfi	nő	férfi	nő	férfi	nő	férfi	nő
2010	39	13	69	13	176	48	11	0
2011	39	7	52	4	156	26	11	3
2012	26	10	73	17	180	122	10	2
2013	28	12	75	7	188	51	10	1
2014	19	6	47	7	101	22	11	1

A táblázat adataiból megállapítható, hogy a férfi elkövetők száma minden kategóriában jelentősen magasabb mint a nők száma. Az összes elkövetők között pedig a 25-59 éves korosztály tagja a leggyakoribb. A legnagyobb arányban szereplő korosztálynál – egyezően a bűncselekmények számának csökkenésével – 2014-re jelentős csökkenés történt.

### 5.4 Sértettek jellemzői

Rendőri eljárásban regisztrált ismert természetes személy sértettek\* számának alakulása korcsoport és nem szerinti bontásban 2010-2014. évi ENYÜBS adatok alapján

	gyermekkorú		fiatal korú		fiatal felnőtt		25-59 éves		60 éves és idősebb	
	férfi	nő	férfi	nő	férfi	nő	férfi	nő	férfi	nő
2010	14	11	4	14	45	39	211	145	62	33
2011	49	32	16	7	32	15	220	124	84	45
2012	7	19	19	22	36	23	335	247	86	61
2013	15	29	18	20	41	22	213	162	56	41
2014	16	12	9	15	40	22	192	168	61	43

\*A több sértett sérelmére elkövetett bűncselekmények esetében a rendőrségi ENyÜBS adatbázis csak egy sértett adatait tartalmazza.

A táblázat adatait elemezve megállapítható, hogy a míg gyermekkorú férfi sértettek száma a 2012-es kiemelkedően jó eredmény után jelentős növekedés után közel stagnált, addig a gyermekkorú női sértettek száma a 2013-as emelkedés után jelentősen csökkent. A fiatalok sértetteknél mindkét nem esetében jelentős csökkenést regisztráltak a 2012. óta eltelt időben azzal, hogy a nők száma nem túl jelentős mértékben, de magasabb.

A fiatal felnőtt korosztályban a férfiaknál 2013-ra minimális emelkedés mellett közel stagnálás, míg a nőknél stagnálás állapítható meg.

A 25-59 éves korosztályban a férfiak között 2012. óta jelentős csökkenést, míg a nőknél a 2013-as évi jelentős csökkenés után minimális emelkedés (6 fő) történt.

A gyermekkorú és fiatalok sértettek aránya az összes sértett számához képest

	Összesen	Gyermekkorú és fiatalok összesen	Arány az összeshez képest
2010	578	43	7,4%
2011	624	104	16,6%
2012	855	67	7,8%
2013	617	82	13,2%
2014	578	52	8,9%

A táblázat adatait elemezve megállapítható, hogy mind az összes gyermek- illetve fiatalok sértett száma, mind az összes sértetthez mért aránya erősen hullámzó értékeket mutat azzal, hogy az abszolút számokban azért egy csökkenő tendencia érvényesül. 2011-ben és 2013-ban a csökkenő sértetti számhoz képest emelkedett a gyermekkorú illetve fiatalok sértettek száma.

A 60 éves és idősebb korosztály aránya az összes sértett számához képest

	Összesen	60 éves és idősebb	Arány az összeshez képest
2010	578	95	16,4%
2011	624	129	20,6%
2012	855	147	17,1%
2013	617	97	15,7%
2014	578	104	17,9%

A táblázat adatai alapján megállapítható, hogy a 2013-as 15,7%, egyébként az elmúlt időszak legkisebb értéke után 2014-ben emelkedés történt, amely azonban a korábbi időszak eredményeinek felel meg. Megállapítható továbbá, hogy a 2014-es eredmény csökkenő sértetti szám mellett, kisebb mértékben növekvő időskorú sértetti szám miatt alakult ki.

Mind a gyermek,- illetve fiatalok, valamint az időskorú sértettek aránya viszonylag magasnak mondható a sértettek körében, amire magyarázatul szolgálhat az életkorukból, fizikai és szellemi állapotukból fakadó kiszolgáltatottabb helyzet, amely okok miatt kiemelt figyelmet kell a velük kapcsolatos bűn- és baleset-megelőzési tevékenység folytatásának szentelni.

(Összeállította: Bartók Judit r.százados)



**...../2015.(12. 07.) képviselő-testületi határozat-javaslat**

Ósi Község Önkormányzatának Képviselő-testülete Ósi Község Önkormányzatának Bűnmegelőzési és Közbiztonsági Konceptióját a határozat melléklete szerint elfogadja.

A Képviselő-testület felkéri Kotzó László polgármestert, hogy az elfogadott dokumentumot a Várpalotai Rendőrkapitányság részére küldje meg.

Felelős: Kotzó László polgármester  
Határidő: 2015. december 15.

Ósi, 2015. december 3.



Kotzó László sk.  
polgármester

**ÓSI KÖZSÉG**  
**ÖNKORMÁNYZATÁNAK**  
**BŰNMEGELŐZÉSI ÉS**  
**KÖZBIZTONSÁGI KONCEPCIÓJA**



# I.

## Bevezetés

### 1. Előzmények

Ősi Község Önkormányzata nem rendelkezett önálló bűnmegelőzési és közbiztonsági koncepcióval. Tekintettel arra, hogy a jövőben megnyíló, bűnmegelőzési és közbiztonságot javító pályázati forrásokhoz való hozzáférésnek alapfeltétele lesz a település önálló bűnmegelőzési stratégiája, Ősi Község Önkormányzata ...../2015. (12. 07.) Kt. határozatával elfogadta jelen Bűnmegelőzési és Közbiztonsági Koncepciót.

### 2. A koncepció célja

A község bűnmegelőzési koncepciójának célja a település közbiztonsági és bűnmegelőzési filozófiájának megfogalmazása – majd konkrét helyzetelemzés alapján – a megvalósítandó azonnali, rövid-, közép és hosszú távú célok kijelölése, azok megvalósításának lehetőségei, a fejlesztés folyamatos biztosításával a közbiztonság fenntartása, melyek az életminőség javulását eredményezik.

A bűnmegelőzés eredményes megvalósítása érdekében a rendőrségnek, rendvédelmi szervezeteknek, a helyi önkormányzatoknak, és a helyi civil szervezeteknek együtt kell működniük.

A koncepció elkészítésének célja a településen elkövetett bűncselekmények számának, a rendelkezésre álló, és a pályázati úton elnyert eszközök felhasználásával a minimálisra csökkentése, amivel a térségben élő személyek biztonságérzete javulhat.

### 3. A koncepció jogi alapjai

- Magyarország helyi önkormányzatairól szóló 2011. évi CLXXXIX. törvény 13. § 17. pontjában megfogalmazottak szerint a helyi közügyek, valamint a helyben biztosítható közfeladatok körében ellátandó feladat többek között a közreműködés a település közbiztonságának biztosításában. Ennek érdekében az önkormányzatnak lehetősége van saját bűnmegelőzési- és közbiztonsági koncepciót alkotni, annak megvalósításáról gondoskodni.
- A rendőrségről szóló 1994. évi XXXIV. törvény III. fejezete a települési önkormányzat és a rendőrség kapcsolatát fogalmazza meg, hangsúlyozva a rendőrség és az önkormányzat közbiztonsági, bűnmegelőzési kérdésekben való együttműködését.
- a polgárőrségről és a polgárőri tevékenység szabályairól szóló 2011. évi CLXV. törvény, amely 3. §-a szerint a polgárőr egyesület alapfeladatként a helyi közrend és közbiztonság védelme, valamint a bűnmegelőzésben való közreműködés érdekében közterületi járőrszolgálatot, figyelőszolgálatot, a közúti baleset helyszínén, valamint bölcsőde, óvoda, általános és középiskola közvetlen közelében jelzőőri tevékenységet lát el. Ezen § (2) bek. f) pontja lehetővé teszi, hogy a polgárőr egyesület részt vegyen a település önkormányzata által létrehozott esetleg létrehozott bűnmegelőzési és közbiztonsági, valamint baleset-megelőzési bizottság munkájában.

- az egyes rendészeti feladatokat ellátó személyek tevékenységéről, valamint egyes törvényeknek az iskolakerülés elleni fellépést biztosító módosításáról szóló 2012. évi CXX. törvény
- a fejezeti kezelésű előirányzatok felhasználásának rendjéről szóló 15/2013. (V. 2.) BM rendelet

#### 4. A koncepció módszertani alapjai

- Az 1744/2013. (X. 17.) Korm. határozattal kiadott Nemzeti Bűnmegelőzési Stratégia (2013-2023)
- 1430/2011. (XII. 13.) Korm. határozat a Nemzeti Társadalmi Felzárkózási Stratégiáról, valamint végrehajtásának a 2012-2014. évekre szóló kormányzati intézkedési tervéről.
- 1351/2013. (VI. 19.) Korm. határozat az Emberkereskedelem Elleni Küzdelemről szóló 2013-2016 közötti Nemzeti Stratégiáról (B.1.3. - B.2.3., D.1.2.)
- 1068/2012. (III. 20.) Korm. határozat a Nemzeti Önkéntes Stratégia 2012-2020 elfogadásáról és a végrehajtásához szükséges közép távú feladatokról

## II.

### Települési viszonyok

#### 2. Ósi község földrajzi fekvése, bel- és külterületének leírása, természeti adottságai

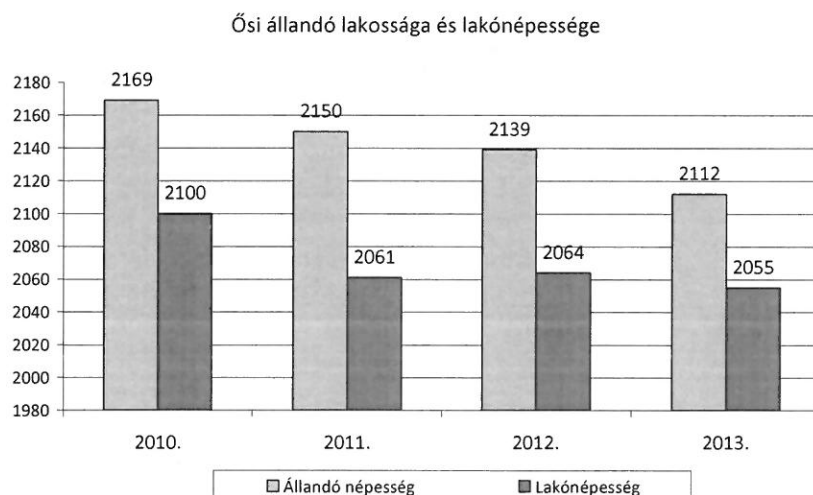
Ósi Veszprém megyében, a Várpalotai járásban, Várpalotától délre fekvő község. A Balaton-felvidék északkeleti és a Mezőföld északi határán, a Bakony déli nyúlványain, a Séd folyó völgyében, az M7-es autópálya és a 8-as főút között félúton található. A falu északról Várpalotával, keletről Nádasdádánnyal, délnyugatról Berhidával határos. Határainak északi harmadát a hajdani Sárrét tözege alkotja, dél felé enyhén dombos, foltokban szőlő, szántóföld és ligetes erdő borítja.

A falu északi részén a Séd patak, délen pedig a Buhin-patak folyik át. A település déli részének nagy részét a Buhin-völgy teszi ki, mely enyhén dombos, illetve erdővel borított, helyenként mocsaras terület

#### 3. A település szociometriai leírása, kulturális értékei

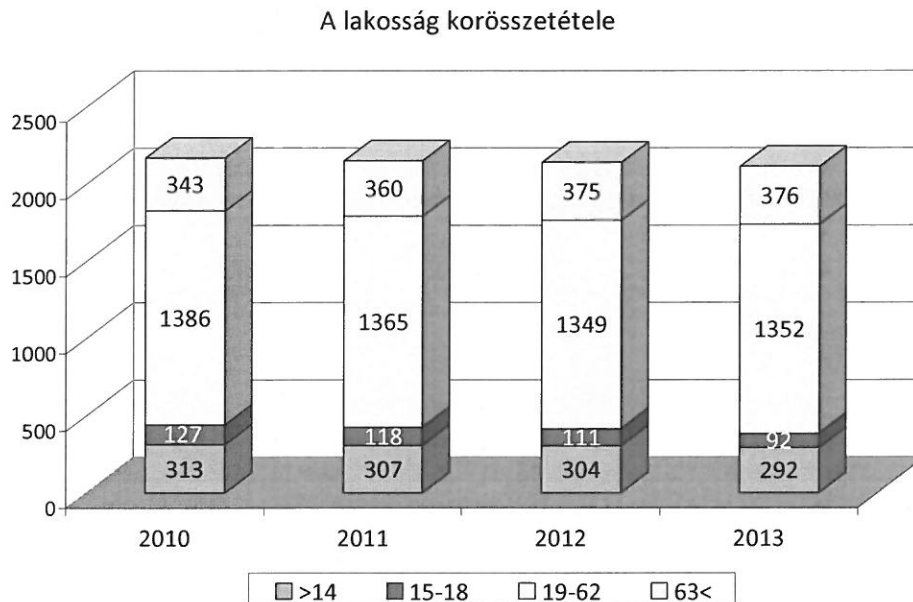
##### 3.1. Demográfiai mutatók

Az állandó lakosság lélekszámának alakulása:



A KSH adatai alapján Ósi község állandó lakosainak létszáma az elmúlt öt év során 57 fővel, lakónépessége 45 fővel csökkent.

### A lakosság korösszetételének alakulása:



A település lakossága öregedő (>18 korúak lélekszáma csökken, a 63 év felettek lélekszáma nő)

### A születések és halálozások alakulása:

	2010.	2011.	2012.	2013.
Születés:	30	12	17	21
Halálozás:	22	21	22	20
Természetes szaporulat:	8	-9	-5	1

### 3.2. Munkanélküliségre vonatkozó adatok

Fontos, gyermekek életkörülményeit is befolyásoló mutatószám a munkanélküliségre vonatkozó adatok alakulása, ezért az erre vonatkozó adatok is minden évben a beszámoló részét képezik.

A jelzőrendszer tagjainak beszámolóit többször utalnak az anyagi problémák elhatalmasodására, aminek oka a jövedelmek reálértékének csökkenése mellett a munkanélküliség, sok esetben a tartós – több éve fennálló - munkanélküliség is.

Ósi községben **2014. december hónapban a munkanélküliként nyilvántartottak száma 71 fő.** Az utóbbi évekre vonatkozó adatokat az alábbi táblázat foglalja össze:

Nyilvántartott munkanélküliek számának alakulása (adott év december havi adatai)					
Év	2010	2011	2012	2013	2014
<b>Munkanélküliek száma</b>	156	154	129	73	71

Látható, hogy településünk munkanélküliség szempontjából folyamatosan javuló helyzetet mutat, melyben nagy szerepe van a közfoglalkoztatási lehetőségek maximális kihasználásának is.

Ugyanakkor azonban a település földrajzi adottságai és gazdasági lehetőségei következtében Ósiben a munkanélküliek aránya meghaladja a járási, illetve a megyei átlagot. Ósi, perifériális helyzete, a



kedvezőtlen közúti megközelíthetősége, és a vasúti közlekedés hiánya miatt kevésbé vonzó a munkahelyeket teremtő új cégek, üzemek, illetve befektetők számára. A helybeli munkalehetőségek korlátai, illetve hiánya miatt a település munkaképes lakosságának döntő hányada a közeli településeken (Várpalota, Pétfürdő, Berhida, Mór), illetve a megyeszékhelyeken (Veszprém, Székesfehérvár) multinacionális ipari (Valeo, MTD, ALCOA) és kereskedelmi vállalatoknál (TESCO, LIDL, PENNY, SPAR, INTERSPAR, METRO, Auchan,) tudott munkát vállalni. A közmunkaprogramnak köszönhetően az elmúlt négy év során a településünkön 5 % alá csökkent a munkanélküliek száma.

## **Kulturális értékek**

Ősiben 4 csoportos óvoda (Gólyafészek Óvoda és Egységes Óvoda Bölcsőde) és 8 osztályos Általános Iskola működik.

Ősi község számos, aktív civil szervezettel büszkélkedhet. Ezek jelentik a település sportéletét (Ősi Petőfi Sportkör, Andreotti SE), kulturális és közösségi programjainak szervezését végzik (Ősiért Egyesület, Gólyahír Tánc Egyesület), jótékonyági munkával járulnak hozzá a közösség mindennapjaihoz (Magyar Máltai Szeretetszolgálat Helyi Csoportja). Korosztályos összefogó erejük is rendkívül jelentős (Ősi Szépkorúak Nyugdíjas Klub). A két jelentős helyi vallási közösséghez kapcsolódó civil szervezetek szintén jelen vannak a településen (Kolping Család Egyesület, Harangszó Református Alapítvány).

Ősi Kovács Imre Alkotóműhelye számos művészeti ágban külön-külön tagozatot alakított.

Kulturális értékeink között elsősorban többnyire az egyes civil szervezetek pártfogásában megvalósuló települési rendezvényeket kell megemlíteni (Falunap, Ősi Advent, rendszeres kiállítások, stb.).

## **4. Gazdasági élet, a település életében jelentősebb szerepet játszó vállalkozások**

### **4.1. Ipar**

Ősi községben a bejelentett ipari vállalkozások száma 87. Ezek közül kiemelkedik a fémipari tevékenységet végző Metáltech 2001. Kft. és a logisztikai feladatot ellátó német-magyar tulajdonban lévő Acél Perem Könyök Idom Kereskedelmi és Szolgáltató Kft., a Mono-A-Vil. Építőipari Kft. és a textilfeldolgozással foglalkozó XeZo Kft.

### **4.2. Kereskedelem, vendéglátás, szolgáltatás**

A községben egyéni vállalkozási formában 15 kereskedelmi egység működik (4 vegyes élelmiszer bolt, 1 zöldség gyümölcs bolt, 1 virág, ajándék bolt, 1 ruházati bolt, 4 vendéglátó ipari egység, 2 takarmánybolt és 2 dohánybolt található. A szolgáltató és kereskedelmi szektorban 125 bejelentkezett vállalkozó tevékenykedik.)

### **4.3. Mezőgazdaság és a háztáji gazdálkodás**

A rendszerváltás után megszűnt a Jó Szerencsét Mezőgazdasági Termelőszövetkezet. A TSZ jogutódja a Palota Mező Kft. tehenészeti telepet tart fenn, ahol zömmel helyi lakosokat foglalkoztatnak. Az egykori Petőfi tanya területén működő vállalkozások gabonaraktározással (Ősi Tárház Kft.) és tőzegfeldolgozással (virágföldkészítéssel és csomagolással) foglalkoznak. Az alkalmazottak döntő többsége helyi lakos.

A lakosság számára ma is fontos jövedelemkiegészítő forrást jelent a háztáji gazdálkodás. Ősi község területén lévő szántóföldek átlagosan 25 aranykorona értékűek, melynek döntő hányadát helyi mezőgazdasági vállalkozók (őstermelő) művelik. A területek nagyjából szántó művelési ágba tartoznak, ahol főként búzát, árpát, kukoricát, napraforgót, és egyéb takarmánynövényt termesztnek. A település dél-keleti, magasabban fekvő területén lévő zártkert (ún. Szőlőhegy) területén szőlőt és gyümölcsöt termelnek.

A szőlő-gyümölcs művelési ágba tartozó zártkert (Szőlőhegy) az elmúlt évek során jelentősen átalakult. A szőlőművelés több évszázados hagyománya lassanként kihalt. A kivágott szőlők, gyümölcsösök, lebontott pincék, préházak helyét egyre inkább szántóföld veszi át.

## 5. Idegenforgalom, turizmus, átutazók

A község idegenforgalma jelenleg nem mondható jelentősnek. Ugyanakkor azonban két megye határán fekszik, távolsága a két megyeszékhelytől azonos. A Balaton közelsége jelentős átmenő forgalmat is indokol.

## 6. Közbiztonság

### 5.1. A helyi társadalom közbiztonság szempontjából releváns jellemzői

A település lakossága heterogén összetételű, a településen nem él jelentős számú nemzeti kisebbségi csoporthoz tartozó személy.

A településen nem történt olyan bűncselekmény, amely alapja a nemzeti, etnikai, faji, vallási hovatartozás volt.

### 5.2. Bűncselekmény főcsoportok adatai, tulajdon elleni szabálysértések adatai

A bűnügyi helyzet értékelésénél az Egységes Nyomozó Hatósági és Ügyészségi Bűnügyi Statisztika (a továbbiakban: ENyÜBS) adatait vettük figyelembe.

**Rendőri eljárásban regisztrált bűncselekmények és a közterületen elkövetett bűncselekmények számának alakulása a bűncselekmény elkövetésének helye szerinti bontásban 2010-2014. évi ENyÜBS adatok alapján Ősi községben**

	2010.	2011.	2012.	2013.	2014.	változás mértéke 2013-2014. (%)
összes bűncselekmény	64	23	39	20	49	+60%

A község területén 2012-ben 39, 2013-ban – jelentős csökkenést mutató – 20, míg 2014-ben 49 bűncselekmény vált ismertté. Amennyiben az elmúlt 5 év adatait vizsgáljuk, megállapítható, hogy a 2010-es 64-ről 2011-re jelentős mértékben, 23 bűncselekményre történő csökkenés mellett, erősen hullámzó tendencia érvényesült.

**Rendőri eljárásban regisztrált kiemelten kezelt bűncselekmények számának alakulása település (elkövetés helye) szerinti bontásban 2010-2014. évi ENyÜBS adatok alapján Ősi községben**

<b>kiemelten kezelt bűncselekmények</b>	<b>2010.</b>	<b>2011.</b>	<b>2012.</b>	<b>2013.</b>	<b>2014.</b>
<b>emberölés</b>	-	-	-	-	-
- szándékos befejezett emberölés	-	-	-	-	-
- emberölés kísérlete	-	-	-	-	-
<b>testi sértés</b>	<b>4</b>	<b>1</b>	<b>4</b>	<b>1</b>	<b>3</b>
- súlyos testi sértés	2	0	2	0	2
- halált okozó testi sértés	-	-	-	-	-
<b>kiskorú veszélyeztetése</b>	<b>0</b>	<b>0</b>	<b>0</b>	<b>0</b>	<b>1</b>
<b>embercsempészás</b>	-	-	-	-	-
<b>garázdaság</b>	<b>2</b>	<b>1</b>	<b>4</b>	<b>0</b>	<b>3</b>
<b>önbíráskodás</b>	-	-	-	-	-
<b>visszaélés kábítószerrel (a terjesztői magatartások tekintetében) Btk. 282/A. §, 282/B. § (2)-(3) bek., 282/C. § (2) bek.</b>	-	-	-	-	-
<b>lopás</b>	<b>11</b>	<b>9</b>	<b>8</b>	<b>4</b>	<b>10</b>
- személygépkocsi lopás	0	0	0	0	0
- zárt gépjármű-feltörés	0	1	1	0	0
- lakásbetörés	0	1	0	2	2
<b>rablás</b>	<b>0</b>	<b>0</b>	<b>0</b>	<b>0</b>	<b>0</b>
<b>kifosztás</b>	<b>0</b>	<b>0</b>	<b>0</b>	<b>0</b>	<b>0</b>
<b>zsarolás</b>	<b>0</b>	<b>0</b>	<b>0</b>	<b>0</b>	<b>0</b>
<b>rongálás</b>	<b>1</b>	<b>1</b>	<b>2</b>	<b>0</b>	<b>4</b>
<b>orgazdaság</b>	<b>0</b>	<b>0</b>	<b>0</b>	<b>0</b>	<b>0</b>
<b>jármű önkényes elvétele</b>	<b>0</b>	<b>0</b>	<b>0</b>	<b>0</b>	<b>1</b>
<b>14 kiemelten kezelt bcs. összesen</b>	<b>18</b>	<b>12</b>	<b>18</b>	<b>5</b>	<b>22</b>

A saját adatbázisokban elvégzett elemzés alapján megállapítható, hogy a nagyobb arányú emelkedést a 2013-ban elkövetett, de 2014-ben rögzített több, kisebb súlyú bűncselekmény (legnagyobb számban zaklatás, kisebb súlyú testi sértés, kisebb súlyú lopás) rögzítése okozta.

A kiemelt bűncselekményeket tartalmazó táblázat adataiból megállapítható, hogy, megfelelően az összes regisztrált bűncselekmény emelkedésének, a kiemelten kezelt bűncselekményeknél is emelkedés történt, szám szerint a 2013-as 5 bűncselekmény 22-re emelkedett. Amennyiben 2010-ig visszamenően vizsgáljuk az adatokat, megállapítható, hogy a 2013-as évi eredmény volt rendkívül kedvező, mivel 2010-ben 18, 2011-ben 12, 2012-ben 18 kiemelt bűncselekményt regisztráltak a statisztikában, amely a 2013. évi adathoz magasabb szinten mozgó, erősen hullámzó tendenciát jelent.

Az egyes cselekményeket vizsgálva elmondható, hogy összességében, bűncselekményenként kis esetszámról beszélhetünk, és a növekedés mértéke a lopásoknál a legmagasabb (4-ről 10-re emelkedett), míg magasnak számít a rongálás (0-ról 4-re), és a garázdaság (0-ról 3-ra) emelkedés mértéke.

Ezen változások továbbra is alátámasztják, hogy a bűncselekmények túlnyomó része a vagyon elleni cselekményekből adódik.

A lopások elemzése során megállapítható, hogy sorozatjellegű bűncselekmény a községben nem történt, általában alkalmi módon elkövetett lopásokról beszélhetünk.

A rongálások tekintetében megállapítható, hogy 2 esetben utcanév táblát, míg egy esetben egy szórakozóhely ajtaját rongálták meg, feltehetően ittas állapotban lévő, hazafelé tartó személyek.

#### A közterületen elkövetett bűncselekmények számát az alábbi táblázat tartalmazza

Közterületen elkövetett bűncselekmények száma	2010	2011	2012	2013	2014
	7	3	16	5	10

Amennyiben a **közterületen elkövetett** bűncselekményeket vizsgáljuk 5 év időszakában, úgy megállapítható, hogy 2010-ben 7, 2011-ben, jelentős csökkenéssel 3, majd 2012-ben egy jelentős mértékű emelkedéssel 16 bűncselekményt regisztráltak, amely 2013-ban szintén jelentős mértékben 5-re csökkent, majd 2014-ben 10-re emelkedett.

A számadatokat összevetve megállapítható, hogy az elmúlt 5 év legmagasabb 2012 évi adatától (41%) kezdve a 2013-as 25%, illetve a 2014-es 20%-ig egy csökkenő tendencia érvényesül az **összes/ közterületen elkövetett bűncselekmények arányában**.

#### A vagyon elleni deliktumok kriminalisztikai jellemzői

Vagyon elleni bűncselekmény	2011	2012	2013	2014
Lopás	9	8	4	10
Személygépkocsi lopás	0	0	0	0
Zárt gépjármű feltörés	1	1	0	0
Lakásbetörés	1	0	2	2
Rablás	0	0	0	0
Kifosztás	0	0	0	0
Rongálás	1	2	0	4
Orgazdaság	0	0	0	0
Jármű önkényes elvétele	0	0	0	1

Ösiben a bűncselekmények túlnyomó része vagyon elleni bűncselekmény, amelyek közül a lopás és a rongálás emelkedik ki. A statisztikai adatfeldolgozás szerint a lopások száma tartalmazza a személygépkocsi lopások, a zárt gépjármű feltörés és a lakásbetörések számát.

#### 5.3. Elkövetők jellemzői

Az ENYÜBS adatbázisban nem rendelkezünk adatokkal Ősi közigazgatási területén bűncselekményeket elkövetőkkel kapcsolatban. Az elemzéshez a rendelkezésre álló, a rendőrkapitányság illetékességi területéhez kapcsolódó adatokat használtuk. A büntetőeljárások tapasztalatai alapján azonban Ősi közigazgatási területén bűncselekményt elkövetők személyi körülményei, tulajdonságai nem mutatnak jellemző eltérést a rendőrkapitányság illetékességi területe többi településén bűncselekményeket elkövető személyek körülményeitől.

#### Rendőri eljárásban regisztrált bűnelkövetők számának alakulása eljáró szerv (Várpalotai Rendőrkapitányság) szerinti bontásban 2010-2014. évi ENYÜBS adatok alapján

Év	2010	2011	2012	2013	2014
----	------	------	------	------	------

Elkövetők	369	298	440	372	214
-----------	-----	-----	-----	-----	-----

A táblázat adataiból látható, hogy megfelelően a bűncselekmények számának, a 2012-es legmagasabb értékről, 2014-re egy erőteljesen csökkenő tendencia érvényesült, aminek során a 2014-ben regisztrált 214 elkövetővel elértük a legalacsonyabb értéket.

**Rendőri eljárásban regisztrált bűnelkövetők számának alakulása a bűnelkövető neme és korcsoportja szerinti bontásban eljáró szerv (Várpalotai Rendőrkapitányság) szerint 2010-2014. évi ENYÜBS adatok alapján**

	fiatal korú		fiatal felnőtt		25-59 éves		60 éves és idősebb	
	férfi	nő	férfi	nő	férfi	nő	férfi	nő
2010	39	13	69	13	176	48	11	0
2011	39	7	52	4	156	26	11	3
2012	26	10	73	17	180	122	10	2
2013	28	12	75	7	188	51	10	1
2014	19	6	47	7	101	22	11	1

A táblázat adataiból megállapítható, hogy a férfi elkövetők száma minden kategóriában jelentősen magasabb, mint a nők száma. Az összes elkövetők között pedig a 25-59 éves korosztály tagja a leggyakoribb. A legnagyobb arányban szereplő korosztálynál – egyezően a bűncselekmények számának csökkenésével – 2014-re jelentős csökkenés történt.

**5.4 Sértettek jellemzői**

**Rendőri eljárásban regisztrált ismert természetes személy sértettek\* számának alakulása korcsoport és nem szerinti bontásban 2010-2014. évi ENYÜBS adatok alapján**

	gyermekkorú		fiatal korú		fiatal felnőtt		25-59 éves		60 éves és idősebb	
	férfi	nő	férfi	nő	férfi	nő	férfi	nő	férfi	nő
2010	14	11	4	14	45	39	211	145	62	33
2011	49	32	16	7	32	15	220	124	84	45
2012	7	19	19	22	36	23	335	247	86	61
2013	15	29	18	20	41	22	213	162	56	41
2014	16	12	9	15	40	22	192	168	61	43

\*A több sértett sérelmére elkövetett bűncselekmények esetében a rendőrségi ENYÜBS adatbázis csak egy sértett adatait tartalmazza.

A táblázat adatait elemezve megállapítható, hogy míg gyermekkorú férfi sértettek száma a 2012-es kiemelkedően jó eredmény után jelentős növekedés után közel stagnált, addig a gyermekkorú női sértettek száma a 2013-as emelkedés után jelentősen csökkent. A fiatal korú sértetteknel mindkét nem esetében jelentős csökkenést regisztráltak a 2012. óta eltelt időben azzal, hogy a nők száma nem túl jelentős mértékben, de magasabb.

A fiatal felnőtt korosztályban a férfiaknál 2013-ra minimális emelkedés mellett közel stagnálás, míg a nőknél stagnálás állapítható meg.

A 25-59 éves korosztályban a férfiak között 2012. óta jelentős csökkenést, míg a nőknél a 2013-as évi jelentős csökkenés után minimális emelkedés (6 fő) történt.

**A gyermekkorú és fiatal korú sértettek aránya az összes sértett számához képest**



Év	Összesen	Gyermekkorú és fiatalok összesen	Arány az összeshez képest
2010	578	43	7,4%
2011	624	104	16,6%
2012	855	67	7,8%
2013	617	82	13,2%
2014	578	52	8,9%

A táblázat adatait elemezve megállapítható, hogy mind az összes gyermek- illetve fiatalok sértett száma, mind az összes sértetthez mért aránya erősen hullámzó értékeket mutat azzal, hogy az abszolút számokban azért egy csökkenő tendencia érvényesül. 2011-ben és 2013-ban a csökkenő sértetti számhoz képest emelkedett a gyermekkorú illetve fiatalok sértettek száma.

#### **A 60 éves és idősebb korosztály aránya az összes sértett számához képest**

Év	Összesen	60 éves és idősebb	Arány az összeshez képest
2010	578	95	16,4%
2011	624	129	20,6%
2012	855	147	17,1%
2013	617	97	15,7%
2014	578	104	17,9%

A táblázat adatai alapján megállapítható, hogy a 2013-as 15,7%, egyébként az elmúlt időszak legkisebb értéke után 2014-ben emelkedés történt, amely azonban a korábbi időszak eredményeinek felel meg. Megállapítható továbbá, hogy a 2014-es eredmény csökkenő sértetti szám mellett, kisebb mértékben növekvő időskorú sértetti szám miatt alakult ki.

Mind a gyermek-, illetve fiatalok, valamint az időskorú sértettek aránya viszonylag magasnak mondható a sértettek körében, amire magyarázatul szolgálhat az életkorukból, fizikai és szellemi állapotukból fakadó kiszolgáltatottabb helyzet, amely okok miatt kiemelt figyelmet kell a velük kapcsolatos bűn- és baleset-megelőzési tevékenység folytatásának szentelni.

#### **5.5. Rendőri jelenlét a településen, polgárőr szervezetek, önkormányzati alkalmazásban álló rendészeti feladatokat ellátó személyek**

A Berhida-Pétfürdő körzeti megbízotti csoport 2010. őszén alakult meg. Addig a berhidai körzeti megbízotti csoport rendszeresített létszáma 4 fő volt, azonban ezen időszakban, több esetben 1 fő teljesített szolgálatot a csoportban. A csoport területéhez tartozott Berhida város és Ősi község területe is. A körzeti megbízotti létszámcsökkenést követően a településen jelentkező létszámhiányt a Készenléti Rendőrségről igényelt megerősítő erővel, valamint a Közrendvédelmi Osztály állományából történő átcsoportosítással orvosolta a Várpalotai Rendőrkapitányság. Ez az ideiglenes megoldás nem tudta pótolni a körzeti megbízotti állomány és a lakosság között, a közterületek rendjének biztosítása érdekében szükséges viszonyt, kapcsolatrendszert. A berhidai lakosok és a település vezetését is megnyugtató, a szubjektív közbiztonságérzetet jelentősen növelő elképzelés került kidolgozásra. 2010. július 16-tól a körzeti megbízotti területek módosításával 8 fő rendszeresített létszámmal megkezdte tevékenységét a jelenleg is működő Berhida-Pétfürdő körzeti megbízotti csoport, amely működési területéhez tartozik Pétfürdő nagyközség és Ősi község területe is. A csoport eddigi szolgálatellátásával kapcsolatban érkező lakossági visszajelzések általában kedvezőek, azonban több alkalommal megfogalmazódtak a rendőri jelenlét további növelésére irányuló igények. Ezen igények kielégítése érdekében 2014-ben a körzeti megbízotti csoport státuszainak számát a Várpalotai Rendőrkapitányság 9-re növelte, amelyek feltöltése kiemelt fontosságú.

Jelenleg Ósiben nem működik közterület felügyelet, sem egyéb, a közterület, illetve a település közigazgatási területéhez tartozó külterület rendjéért felelős önkormányzati vagy állami szervezet. Térfigyelő kamerarendszer a településen kialakításra került, a közeljövőben az önkormányzat által üzemeltetésre kerül a rendszer.

Ósi település Polgárőr Egyesülete 2000-ben alakult, azóta látja el feladatát, jelenleg 27 fővel működik a településen, átlagban évi 250 nap szolgálatot adnak, körülbelül 2000 órát.

Az egyesület tagjai saját személygépkocsijával és gyalogosan teljesítenek szolgálatot, gyakran a Rendőrséggel közösen. Az egyesület rendelkezik 2 db elektromos kerékpárral és egy mopedautóval.

SWOT elemzés a közbiztonságot érintően a településre vonatkozóan

<p><b>ERŐSSÉGEK</b></p> <ul style="list-style-type: none"> <li>• viszonylag magas, stabil, tapasztalt rendőri körzeti megbízotti létszám</li> <li>• jól szervezett Polgárőr Egyesület</li> <li>• működő térfigyelő kamerarendszer</li> </ul>	<p><b>GYENGESÉGEK</b></p> <ul style="list-style-type: none"> <li>• állampolgári vagyonsbiztonság alacsony szintje</li> <li>• kamerarendszer kameraszáma</li> </ul>
<p><b>LEHETŐSÉGEK</b></p> <ul style="list-style-type: none"> <li>• a Polgárőr Egyesület létszámának bővítése</li> <li>• a Polgárőr Egyesület technikai eszközparkjának, mobilitásának fejlesztése</li> <li>• kamerarendszer fejlesztése, állandó figyelés elérése</li> <li>• közterület felügyelet, mezőőri szolgálat megszervezése</li> </ul>	<p><b>VESZÉLYEK</b></p> <ul style="list-style-type: none"> <li>• szociális ellátórendszer gyengülése, munkanélküliség miatt a vagyon elleni bűncselekmények emelkedése</li> <li>• fiatalok szerhasználatának terjedése (alkohol, bódító szerek)</li> <li>• környezetet károsító bűncselekmények és szabálysértések elszaporodása</li> </ul>

### III.

#### A koncepció elemei

##### 1. Célok

###### Hosszú távú cél:

- az életminőség, az objektív biztonság és a szubjektív közbiztonságérzet javítása, a bűnözés mértékének, illetve az áldozattá, valamint az elkövetővé válás lehetőségének csökkentése. Az áldozati körön belül mind a gyermek- és fiatalok, mind az időskorú sértettek arányának csökkentése.

###### Középtávú célok:

- a közösségi bűnmegelőzési rendszer kiépítése Ósiben, amely magába foglalja az önkormányzat, a rendőrség, a helyi intézmények, a gazdasági élet helyi szereplői és a lakossági- civil szerveződések, a lakosság széles rétegeivel történő együttműködést, a településen élők biztonságát érintő kérdésekben folyamatos, naprakész információ átadás.
- A településen kiépített térfigyelő kamerarendszer további, pályázati források minél nagyobb arányú felhasználásával történő bővítése, korszerűsítése.

- az önkormányzat által, saját forrásból működtetett olyan, rendészeti feladatokat ellátó szervezet (közterület felügyelet, mezőőri szolgálat) létrehozása és fenntartása, amely a hatósági jogköreit felhasználva fő feladatként a település közbiztonságának javításáért, a rendőrséggel és a polgárőrséggel összehangoltan tevékenykedik.

### **Rövid távú célok:**

- Az önkormányzat szervezetében tevékenykedő, a bűnmegelőzés témakörével alapfeladatként foglalkozó bűnmegelőzési referensi feladatkör kialakítása, amely a rendőrséggel való szoros együttműködéssel biztosítja a helyi bűnmegelőzési feladatok magas színvonalú ellátását. Akut problémák, krízisek gyors kezelése, rossz szubjektív biztonságérzet javítása szükség esetén technikai eszközökkel, és humán erőforrások útján. A pályázati lehetőségek maximális kihasználásával a kitűzött célok eléréséhez szükséges anyagi forrás, beleértve a pályázathoz szükséges önrészt is, biztosítása.

## **2. Kapcsolódás a nemzeti bűnmegelőzési stratégiához**

### **2.1. A gyermek- és fiatalkori bűnözés megelőzése**

Kiemelt jelentőségű a gyermek- és fiatalkorúak bűnelkövetővé válásának megakadályozása, a kockázati tényezők csökkentése. Ezekhez nyújtanak segítséget az ennek a korosztálynak a célirányos preventív nevelésére összeállított iskolai, óvodai programok (D.A.D.A., Ovi-zsaru, Iskola Rendőre program, bűnmegelőzési előadások) következetes megtartása. Az információkkal elért gyermekek számának növelése érdekében törekedni kell a partner intézmények számának növelésére.

A nyári tanítási szünet alkalmával az iskolai előadások pótlására a szervezett táborokban, napközikben előadások, felvilágosító tájékoztatók, játékos vetélkedők szervezésével, bűnmegelőzési üzenetekkel érhetőek el a célcsoport tagjai.

### **2.2 A településbiztonság fokozása**

A lakosság a közterületen történő bűncselekményeket közvetlenül vagy közvetve érzékeli, de gyakran a rosszul berögzült védekezési magatartások, és adatszolgáltatás korlátozza a közbiztonság szilárdra tételét, a rendőri munka segítségét.

Fontos feladat, hogy a közbiztonság megerősödjön, és az állampolgárok érezzék, hogy ők és értékeik biztonságban vannak.

Ennek érdekében kiemelt jelentőségű a fokozott rendőri jelenlét biztosítása, amelyben rendkívül fontos a Polgárőr Egyesület és a rendőrség együttműködése.

A közterületen a közbiztonsági célú rendőri és polgárőri jelenlétet jelentős mértékben támogatja a közterületi térfigyelő kamerák megbízható működése.

### **2.3 Az áldozattá válás megelőzése és az áldozatok segítése**

A Várpalotai Rendőrkapitányság munkatársai, illetve az Ősi Polgárőr Egyesület tagjai rendszeresen tartanak az iskolákban, óvodában, a nyugdíjas klubokban, kertbarát egyesületben, idősök otthonában felvilágosító előadást az áldozattá válás elkerülésére alkalmazható módszerekről, a leggyakoribb esetekről, vagyonbiztonságot fokozó módszerekről, eszközökről.

A bűncselekmények megakadályozása mellett legalább olyan fontosságú azok káros következményeinek csökkentése. Annak érdekében, hogy a sértettek anyagi, lelki terhei ne nőjenek tovább, illetve érezzék a segítő szándékot, minden esetben élni kell az áldozatsegítés lehetőségével.

Ennek érdekében a rendőrség áldozatvédelmi referense folyamatosan együttműködik az állami, illetve civil szervezetek által működtetett áldozatsegítő szervekkel.

## 2.4 A bűnismétlés megelőzése

A bűnismétlés megelőzésében kiemelt szerepe van az elkövető közvetlen környezetének, családi, baráti, lakóhelyi közösségének, valamint a társadalmi reintegrációt, illetve az elkövető magatartását nyomon követő hivatalos szervezeteknek, úgy mint rendőrség, pártfogó felügyelői szolgálat. Ezen szervek illetve közösségek hatékony információcserén alapuló együttműködése, illetve személyes példamutatása kiemelt jelentőségű egy-egy személy jogkövető magatartásának kialakulásában, újabb bűncselekmény elkövetésének megakadályozásában.

## 3. Prioritások a bűnmegelőzésben

kiskorú veszélyeztetése	a megelőzési tevékenység, folyamatosan, szünetmentesen folytatandó
alkalmi lopás lakásbetörés trükkös lopás trükkös csalás bekerített helyről lopás zárt gépjármű feltörés	megelőzése rendszeresen visszatérő, de nem folyamatos munkát igényel (pl. időszakosan előforduló lakásbetörések)
rongálás rablás egyres lopások	sorozattá terebélyesedése esetén vagy szezonális előfordulására tekintettel a további bűncselekmények megelőzése időszakos intézkedéssorozatot igényel (pl. falopások)
testi sértés garázdaság zsarolás	a potenciális sértettek érzékenységének híján vagy egyéb okból a bűncselekmény megelőzéséhez rendelkezésre álló intézkedések kimenetele bizonytalan
önbíraskodás kifosztás jármű önkényes elvétele	szórványosan előforduló bűncselekmény, mely megelőzési intézkedést általában nem igényel

## 4. Cselekvési terv a prioritások érvényesítéséhez

1. Kiskorú veszélyeztetése bűncselekmények alacsony szinten tartása érdekében kiemelt figyelmet kell fordítani a veszélyeztetett személyek környezetének eseményeire. Ennek érdekében folyamatos és közvetlen információcserét kell megvalósítani a szociális területen működő szervezetek és a rendőrség tagjai között annak érdekében, hogy az esetleges veszélyeztető körülmény felmerülése esetén az arra jogosult, gyermekvédelmi, szociális ellátó rendszerben működő szervezetek a saját hatáskörükben tartozó, megelőző, segítő intézkedéseket megtehessék. Alkalmazni kell a megelőzés és felvilágosítás lehetőségeit az oktatási és nevelési intézményekben.
2. Az alkalmi lopások, trükkös módon elkövetett lopások, csalások, bekerített helyről történő lopások, zárt gépjármű feltörések megelőzése érdekében rövid időn belül rendszeressé kell tenni a bűnmegelőzési célú, felvilágosító, tanácsadó, tipikus eseteket bemutató sajtóhírek helyi újságban való megjelentetését, amelytől már viszonylag rövid időn belül a befejezett bűncselekmények számának csökkenését várjuk.

Középtávon folytatni kell a különböző közösségekben (nyugdíjas klub, kertbarát kör stb.) tartott bűnmegelőzési, vagyonvédelmi tanácsokat adó előadásokat, kiadványok terjesztését, amelytől már közepes időtávon is elvárható az állampolgári vagyonvédelmi tudatosság javulása, a saját vagyontárgyak védelmének hatékonysága.

A polgárőrség bevonásával fejleszteni kell az egyes kisebb lakóközösségek (utcák, kertbarát közösségek) önálló vagyonvédelmi, önvédelmi tevékenységét, közösségét (Szomszédok Egymásért Mozgalom) amellyel megelőzhető az adott mikrokörnyezetben a jogsértések elkövetése, illetve a megtörtént jogsértés miatt folytatott eljárásban nagyobb valószínűséggel deríthető fel a kapott információk alapján az elkövető kiléte.

Középtávon fejleszteni és bővíteni kell a közterületi térfigyelő kamerarendszer által megfigyelt közterület nagyságát, fenn kell tartani a kamerahálózat üzembiztosságát. Hosszabb távon indokolt lenne az arra jogosult közterület felügyelők, illetve polgárőrök bevonásával a 24 órás, de legalább a veszélyeztetett időszakok élő erős felügyeletének megvalósítása.

3. A rongálás, rablás, lakásbetörések visszaszorítása illetve megelőzése érdekében a már korábban említett köztéri térfigyelő rendszer fejlesztése jelenthet megoldást a lakóközösségek tagjainak egymásra figyelésének fejlesztése mellett. A lakásbetörések esetében hatékony megelőzési módszer a vagyonvédelmi műszaki, technikai ismeretek bővítésére szolgáló – vagyonvédelmi cégekkel közösen szervezett – előadások megtartása, valamint a meglévő védelmi eszközök alkalmazására felhívó kiadványok, újságcikkek alkalmazása.
4. A fel nem sorolt bűncselekmények esetében a bűnmegelőzés módszereinek célirányos alkalmazása a potenciális sértettek érzékenységének híján vagy egyéb okból a bűncselekmény megelőzéséhez rendelkezésre álló intézkedések kimenetele bizonytalan, illetve azok szórványosan előforduló bűncselekmények, amelyek megelőzési intézkedést általában nem igényelnek.

#### IV.

### A koncepció megvalósítása

#### 1. A megvalósítás eszközei

##### Anyagi erőforrások

Az önkormányzat, valamint a rendőrség folyamatosan nyomon követi a bűnmegelőzési célú, illetve ahhoz kapcsolódó pályázatokat, és amennyiben szóba jöhető pályázat jelenik meg, úgy annak tényéről tájékoztatja együttműködő partnerét. Az önkormányzat a pályázati lehetőségek értékelése – szükség esetén a rendőrséggel történő egyeztetése után – a pályázat benyújtása érdekében a lehetőségeihez mérten biztosítja a pályázati önrészt.

##### Rendelkezésre álló infrastruktúra

Részben saját, részben pályázati forrásból rendelkezésre áll Ósiben egy 4 kamerából és 1 rögzítési helyből álló térfigyelő kamerarendszer, amely bővítésére és fejlesztésére az infrastruktúra alkalmas.

A településen rendelkezésre áll egy, a közművelődést, illetve egy, a közoktatást szolgáló épület, amelyek helyiségei alkalmasak nagyobb létszámú érdeklődő egyidejű befogadására.

#### 2. A megvalósítás alanyai

##### Humánerőforrás



Mind az Ősi Polgármesteri Hivatal, mind a Veszprém Megyei Rendőr-főkapitányság és a Várpalotai Rendőrkapitányság foglalkoztat ilyen feladatkörű munkatársat, illetve működtet pályázatfigyelő szervezetet, amely alkalmas a pályázati lehetőségek felismerésére, a pályázati dokumentáció elkészítésére.

Az Ősi Polgármesteri Hivatal jelenleg nem foglalkoztat bűnmegelőzési munkakörű, vagy ahhoz kapcsolódó munkakörű munkatársat.

### **Együttműködő partnerek**

Ősi Község Önkormányzata a település közbiztonságának javítása érdekében szorosan együttműködik a rendőrséggel, és az Ősi Polgárőrsége Egyesülettel.

### **3. Az együttműködés szervezeti keretei, fórumai**

Az együttműködő felek rendszeres, képviselők által folytatott megbeszéléseken egyeztetik a problémák megoldási javaslatait, a lakosság szubjektív közbiztonságérzetét leginkább befolyásoló eseményeket, változásokat és folyamatokat mind a közbiztonság, mind a közlekedésbiztonság kérdéskörében. Ezen megbeszéléseken elhangzottak alapján tett intézkedéseikről, azok eredményéről tájékoztatják az érintetteket.

A rendőrkapitányság rendszeres megbeszélést folytat ezen túl a Polgárőr Egyesület vezetőivel.

Ezen túl a rendőrkapitányság képviselője rendszeresen részt vesz a közmeghallgatásokon, lakossági fórumokon, esetmegbeszéléseken.

### **4. A bűnmegelőzés kommunikációja**

Ősi község Önkormányzata havi rendszerességgel 750 példányban jelenteti meg a „Mi újságunk” című lapját, amelyben rendszeresen helyet kapnak rendőrségi hírek, és olyan lakossági felhívások, amelyek jelentősen segíthetik az áldozattá válás elkerülését. A városi honlapon megtalálható a rendőrség és a polgárőrség munkatársainak elérhetősége.

## **V.**

### **A koncepcióban foglaltak végrehajtásának ellenőrzése és az értékelés rendje**

A rendőrség vonatkozásában a bűnmegelőzési tevékenység ellenőrzése és értékelése éves szinten folyamatos. A rendőrkapitány személyesen vagy kijelölt helyettese útján évente beszámol a rendőrkapitányság illetékességi területén működő települési önkormányzat képviselő testületének a település közbiztonságának helyzetéről, a közbiztonság érdekében tett intézkedésekről és az azzal kapcsolatos feladatokról.

A koncepcióban megfogalmazott bűnmegelőzési tevékenység értékelésére évente egy alkalommal - a tárgyév végén, de legkésőbb március 31-ig - az együttműködő szervezetek, közreműködők részvételével kerül sor. Ezen értékelés alkalmával döntés születik, hogy az alkalmazott eszközökön, módszereken szükséges-e változtatni, indokolt-e valamely prioritást megváltoztatni, a

feladatok végrehajtása során szabadult-e fel olyan erőforrás, amely más célkitűzés elérése érdekében felhasználható.

### **Záradék**

Ósi Község Önkormányzatának Képviselő Testülete kijelenti határozott szándékát, hogy a település Bűnmegelőzési és Közbiztonsági Konceptiójában megfogalmazottakat a közbiztonság javítása érdekében végrehajtja.


A Bűnmegelőzési és Közbiztonsági Konceptiót a képviselőtestület, **a záradékban foglaltaknak megfelelően**, a .../2015. (12. 07.) számú határozatával elfogadta.

Kelt.:.....

**Andrásiné Marton Mónika**  
jegyző

**Kotzó László**  
polgármester





## VÁRPALOTAI RENDŐRKAPITÁNYSÁG

8100 Várpalota, Honvéd u. 3.  
Telefon/telefax: 88/371-511  
e-mail:ugyelet.varpalotark@veszprem.police.hu



**Szám:** 19050/4678-1/2014. ált.

**Tárgy:** Települési bűnmegelőzési és közbiztonsági koncepciók megújításával kapcsolatos megkeresés  
**Ea.:** Bartók Judit r. százados

**Kotzó László úr**  
**Ósi község polgármestere**

Ó s i

**Tisztelt Polgármester Úr!**

Tájékoztatom, hogy a Veszprém Megyei Rendőr-főkapitányság Bűnmegelőzési Osztályának kezdeményezésére, a rendőrkapitányságok szakmai közreműködésével a települések korábban megalkották a saját bűnmegelőzési és közbiztonsági koncepcióikat. A koncepciók létrehozása a prevencióval összefüggő pályázatok benyújtásának feltétele volt, így minden pályázatot benyújtó településnek rendelkeznie kellett a képviselőtestület által elfogadott stratégiával.

Az elmúlt években a közigazgatásban, önkormányzati társulásokban, a jogszabályok és közjogi szervezetszabályozó eszközök területén végbement változások alapján valószínűsíthető, hogy e stratégiák sem formai, sem tartalmi szempontból nem felelnek már meg a követelményeknek, ezért azok felülvizsgálata és azok eredményétől függő módosításuk vagy újraalkotásuk indokolt.

A Nemzeti Bűnmegelőzési Tanács (továbbiakban: NBT) létrejötte, a Nemzeti Bűnmegelőzési Stratégia cselekvési tervének kidolgozása új korszakot nyitott a hazai bűnmegelőzésben. Az NBT elnökének tájékoztatása alapján a közeljövőben újabb pályázati lehetőségek nyílnak a települések számára. A pályázatok benyújtásának továbbra is alapfeltétele lesz, hogy a település rendelkezzen bűnmegelőzési és közbiztonsági koncepcióval, mivel pályázatok révén forrást szerezni elsősorban azoknak a településeknek lesz lehetőségük, amelyek önálló, más településektől független stratégiával rendelkeznek.

A meglévő koncepciók elkészülte óta bekövetkezett változások miatt azok megújítása az alábbi indokok alapján feltétlenül szükséges:

- a koncepció kapcsán megváltozott a hivatkozott jogszabályok és közjogi szervezetszabályozó eszközök többsége;
- lényeges változások mentek végbe a közigazgatásban és változtak a települések közötti együttműködési keretek is;
- a Nemzeti Bűnmegelőzési Stratégia 2013-ban történt elfogadása új irányvonalat szabott a bűnmegelőzésnek, mellyel a korábban készült koncepciók nem konzisztensek;
- időközben a bűnügyi helyzet is megváltozott, így számos településen új prioritásokat kell felállítani;
- a rendelkezésre álló információk alapján csak az önálló stratégiával rendelkező települések lesznek esélyesek a sikeres pályázásban.

Az új koncepciók sikeres elkészítéséhez csatoltan megküldöm a Veszprém MRFK Bűnmegelőzési Osztály által kidolgozott iránymutatást, amely tartalmazza azokat az adatokat, irányvonalakat, amelyek kiemelt jelentőségűek lehetnek a helyi stratégiák elkészítéséhez, továbbá a 1744/2013. (X.17.) Korm. határozatot a Nemzeti Bűnmegelőzési Stratégiáról (2013-2023), amelyet fel kell használni a koncepció kidolgozása során.

A melléklet tartalmaz egy korábbi települési koncepció mintát, melynek elemei igény szerint átemelhetők az új stratégiába, de figyelemmel kell lenni az iránymutatásban leírtakra azok felhasználása előtt.

A mellékletben szereplő iratokban (iránymutatás, illetve minta koncepció) tartalmazhat részben hatályon kívül helyezett jogszabályokat, ezért kérem a felhasználás során ezt kellő kritikával szíveskedjen kezelni.

A helytálló, a mai helyzetnek megfelelő helyzetértékelést tartalmazó, és a kor kihívásaira megfelelő választ adó település közbiztonsági és bűnmegelőzési koncepció elkészítése mindannyiunk érdeke, ezért az eredményes munkavégzéshez javaslom egy munkacsoport megalakítását, amelyhez felajánlom a Várpalotai Rendőrkapitányság munkatársainak részvételét. Ezen túl azonban a települést érintő és koncepcionális szinten kezelendő problémák felmérése érdekében indokoltnak tűnik más szervezetek, társadalmi csoportok képviselőinek is az esetleges bevonása.

Kérem, hogy a tervezet előkészítésének és a problémakör felmérésének további menete egyeztetése érdekében a koncepció előkészítésével megbízott munkatársa elérhetőségéről 2015. január 26-ig tájékoztatni szíveskedjen.

Várpalota, 2015. január 20.

**Tisztelettel:**

**dr. Csányi Zoltán r. alezredes sk.  
rendőrkapitány**